

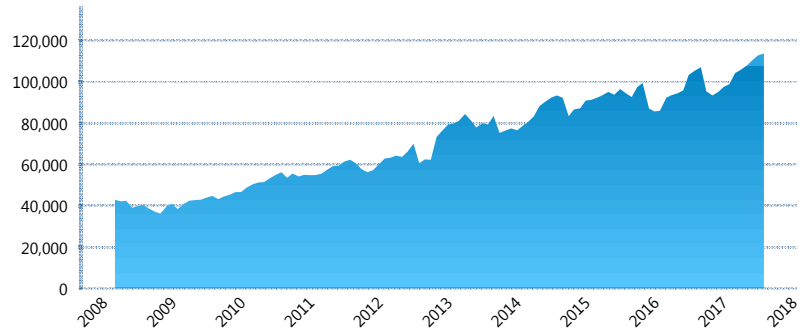
### I. INFORMACIÓN FINANCIERA

#### I) Detalles del Fondo

Detalles del Fondo	
Razón Social	Siefore SURA Básica 4, S.A. de C.V.
Inicio de Operaciones	03/03/2008
Tipo de Fondo	Básica
Clave Bolsa	SURASB4
Activos Administrados *	113,754
ISIN	MX54SU0G0028
Comisión Anual	1.03%
Administrador	Afore SURA, S.A. de C.V.
Director General	Lic. Enrique Ernesto Solórzano Palacio
Presidente del Consejo	Luis Fernando Ojalvo Prieto

#### Activos Administrados \*

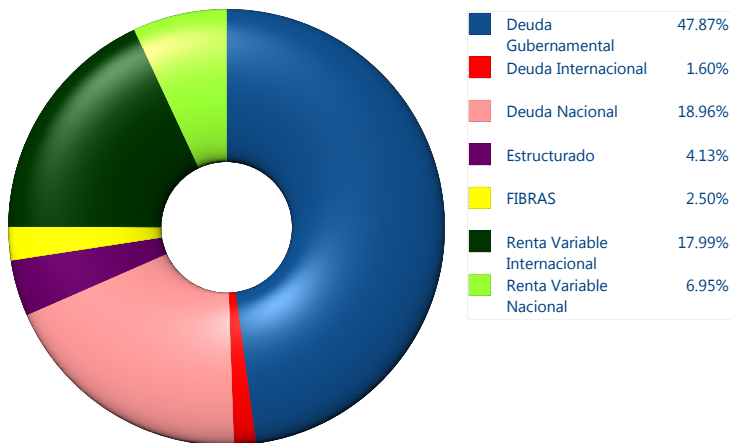
\$113,754



\*Cifras en millones de pesos

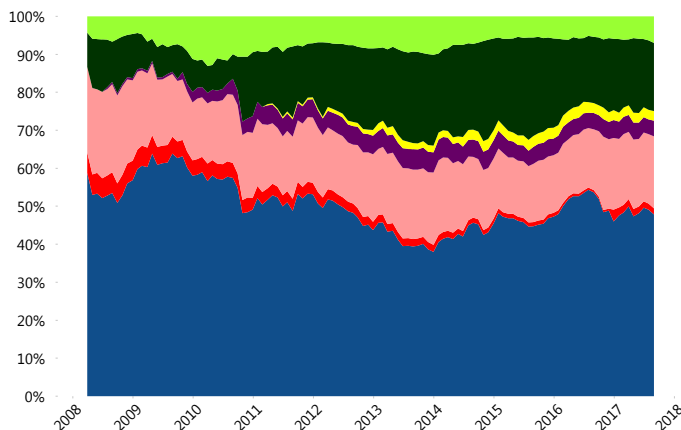
Contiene el efecto de fusiones, cortes transversales y transferencias por edad. Para mayor información consultar: <http://www.consar.gob.mx/gobmx/Aplicativo/Factsheets/EC/ECSAR.pdf>

#### II) Inversiones



Tipo de Instrumento	SURA (SB4)	Sistema Básicas 4**
<b>Renta Variable Nacional</b>	Renta Variable Nacional 6.95%	8.06%
<b>Total</b>	<b>6.95%</b>	<b>8.06%</b>
<b>Renta Variable Internacional</b>	Renta Variable Internacional 17.99%	17.85%
<b>Total</b>	<b>17.99%</b>	<b>17.85%</b>
<b>Mercancías</b>	Mercancías 0.00%	0.35%
<b>Total</b>	<b>0.00%</b>	<b>0.35%</b>
<b>FIBRAS</b>	FIBRAS 2.50%	1.82%
<b>Total</b>	<b>2.50%</b>	<b>1.82%</b>
<b>Estructurado</b>	Estructurados 4.13%	4.95%
<b>Total</b>	<b>4.13%</b>	<b>4.95%</b>
<b>Deuda Nacional</b>	Alimentos 0.61%	0.39%
	Automotriz 0.24%	0.14%
	Banca de Desarrollo 1.36%	1.61%
	Bancario 1.14%	1.13%
	Bebidas 0.33%	0.53%
	Cemento 0.00%	0.06%
	Centros Comerciales 0.12%	0.11%
	Consumo 0.24%	0.31%
	Deuda CP 0.00%	0.01%
	Empresas Productivas del Estado 1.67%	2.26%
	Estados 0.62%	0.57%
	Europesos 5.31%	2.96%
	Grupos Industriales 0.53%	0.54%
	Infraestructura 3.78%	3.34%
	Otros 0.46%	0.99%
	Papel 0.08%	0.06%
	Serv. Financieros 0.29%	0.42%
	Siderúrgica 0.00%	0.01%
	Telecom 0.33%	1.21%
	Transporte 0.18%	0.25%
	Vivienda 1.68%	1.47%
<b>Total</b>	<b>18.96%</b>	<b>18.35%</b>
<b>Deuda Internacional</b>	Deuda Internacional 1.60%	1.30%
<b>Total</b>	<b>1.60%</b>	<b>1.30%</b>
<b>Deuda Gubernamental</b>	BONDESD 0.15%	0.43%
	BONOS 15.33%	14.38%
	BPA182 0.00%	0.01%
	CBIC 4.70%	2.70%
	CETES 1.07%	3.96%
	REPORTO 2.38%	1.89%
	UDIBONO 23.13%	22.82%
	UMS 1.10%	1.13%
<b>Total</b>	<b>47.87%</b>	<b>47.32%</b>
<b>Total</b>	<b>100.00%</b>	<b>100.00%</b>

#### Evolución de Inversiones



\*\*Considera las inversiones de todo el grupo de SIEFORES Básicas 4 Cifras al cierre de agosto de 2017

### III) Desempeño

#### Rendimiento Bolsa

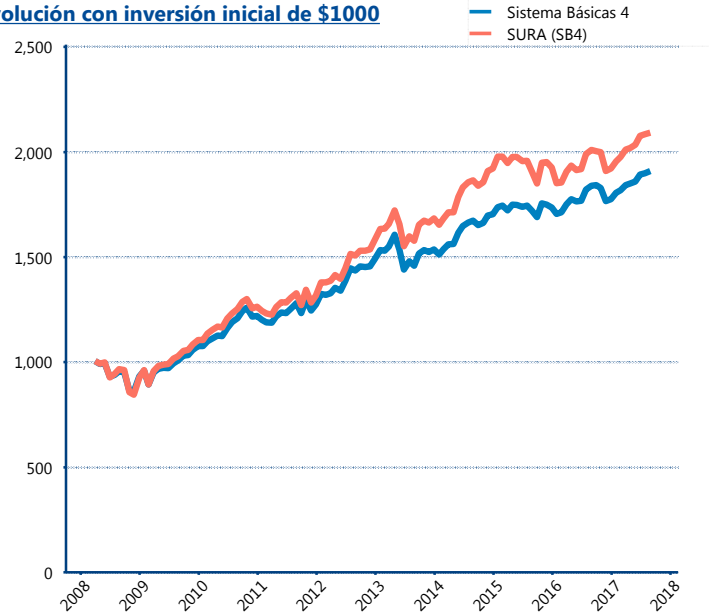
Tipo	SURA (SB4)	Sistema Básicas 4
1 año	4.25%	3.81%
2 años	4.55%	5.21%
3 años	3.84%	4.39%
5 años	6.78%	5.84%

#### Indicador de Rendimiento Neto

Siefore	IRN %
Profuturo (SB4)	8.56%
<b>SURA (SB4)</b>	<b>7.93%</b>
Banamex (SB4)	7.57%
PensionISSSTE (SB4)	6.94%
Metlife (SB4)	6.92%
Coppel (SB4)	6.91%
Principal (SB4)	6.74%
XXI-Banorte (SB4)	6.62%
Azteca (SB4)	6.60%
Invercap (SB4)	5.98%
Inbursa (SB4)	5.43%

Promedio Simple	6.93 %
Promedio Ponderado	7.21 %

#### Evolución con inversión inicial de \$1000



Construido con el precio de la Siefore registrado en la Bolsa Mexicana de Valores

### IV) Medidas de sensibilidad y riesgos

#### Evolución del Plazo Promedio Ponderado

